

Osnovna šola Mirana Jarca Črnomelj

Turistično-projektna naloga



Črnomelj, januar 2019



Osnovna šola Mirana Jarca Črnomelj

Župančičeva 8

8340 Črnomelj

tel: 07 30 61 770

fax: 07 30 61 778

e-mail: OS-MJarc.crnornelj@guest.arnes.si

Avtorji naloge:

Klemen Rožič Šoštar, 8. a

Bor Kunič, 8. a

Eva Lamut, 7. b

Živa Veselič, 7. b

Iva Pezdirc, 7. a

Ema Kavčič, 7. b

Loti Čufer, 9. a

Lana Lozar, 7. a

Alex Ferfolja, 7. a

Luka Žafran, 7. a

David Kočever, 7. a

Iva Horvat, 6. b

Tinkara Kmetič, 6. c

Anka Pezdirc, 9. a

Mentorice:

Eva Starašinič

Mojca Stojanov

Nevenka Jankovič

Palmira Šašek

ZAHVALA

Pri izdelavi naloge se za pomoč in podporo zahvaljujemo vodstvu Osnovne šole Mirana Jarca Črnomelj, oblikovalcu glinenih izdelkov Martinu Skolibru, rokodelki Nadi Cvitkovič, Marjeti Kočever, nosilki dopolnilne dejavnosti na kmetiji, geografiji Darinki Vrbanac, likovni pedagoginji Nataliji Orlič in oskrbnici planinskega doma na Mirni gori Jožici Šavor.

POVZETEK

Turistično-projektno nalogo *Darovi narave in mirnogorskega zmaja* smo učenci turističnega krožka ustvarili z namenom, da bi oblikovali zanimiv turistični spominek. Ugotovili smo, da v Beli krajini turistom ponujamo kar nekaj turističnih spominkov, zato je bila pred nami težka naloga. V naših glavah se je porodilo kar nekaj idej. Odločili smo se, da bo naš turistični spominek povezan z Mirno goro, saj smo ob obisku planinskega doma ugotovili, da v ponudbi nimajo spominkov. Naš turistični spominek je spominek z zgodbo, saj menimo, da bo ob njej bolj prepoznaven in ga bomo lažje tržili. Povezan je z legendo o zmaju na Mirni gori, ki pa smo jo preoblikovali po svoje. Napisali smo Pravljico o izgubljenem zmaju in na njeni osnovi oblikovali naš turistični spominek, ki je povezan z njo, Mirno goro in darovi tamkajšnje neokrnjene narave. Oblikovali smo ga tako, da je zanimiv za odrasle in otroke. Spominek se lahko uporablja tudi po končanem pohodu, je vsestransko uporaben. Vsak pohodnik si ga lahko kupi v planinskem domu. Sestavi pa si ga po lastni želji. Izbira lahko med čajem zmajem v lično oblikovani skodelici, zmajevo ploščico, zmajevo žogico, odrasli pohodniki pa imajo na voljo tudi zmajev napoj. Vse skupaj nato zloži v nahrbtnik, ki ga bo spremljal tudi na naslednjih pohodih. Prepričani smo, da bo naš turistični spominek v sodelovanju z lokalnimi ponudniki popestril ponudbo spominkov na Mirni gori in pritegnil turiste pohodnike k nakupu.

Ključne besede: turistični spominek, Mirna gora, zmaj, pohodnik, lokalni pridelovalci

ABSTRACT

Our tourist project assignment *The Gifts of Nature and the Dragon* of Mirna gora was written for the purpose of creating an interesting tourist souvenir. We knew that a lot of souvenirs were available for the tourists in Bela Krajina and the task ahead of us was difficult. We had several ideas and finally we chose to design a souvenir connected with Mirna gora. We had found out that the Mirna gora mountain lodge does not offer any souvenirs. Our tourist souvenir is a souvenir with a story which will make it more recognizable and easier to put on the market. It is close-knitted with the legend about the dragon on Mirna gora which we changed into a fairy tale about the lost dragon and on its basis designed our tourist souvenir connected with the fairy tale, Mirna gora and the gifts of its intact nature. We designed it to be attractive for the adults and the children as well. The souvenir is widely used and can be bought after the hike in the mountain lodge. It can be combined and the hiker can choose among the dragon tea in a lovely designed cup, the dragon bar, the dragon ball and the dragon potion which is for adults only. All can be put into the rucksack which will accompany the hiker on their next hikes. We are convinced that our tourist souvenir, made with the help of local producers, will make the offer of souvenirs on Mirna gora more interesting and at the same time attracted the tourists to buy it.

Key words: tourist souvenir, Mirna gora, dragon, hiker, local producer

Kazalo

1. UVOD	1
2. RAZISKOVALNI DEL: OD IDEJE DO SPOMINKA	2
2.1. ISKANJE IDEJE	2
2.2. KAJ JE SPOMINEK?	2
2.3. PONUDBA TURISTIČNIH SPOMINKOV PRI NAS	2
2.4. KAKŠEN NAJ BO TURISTIČNI SPOMINEK?	3
2.5. CILJI	4
2.6. NAČRTOVANJE DELA	4
3. OBLIKOVANJE NAŠEGA TURISTIČNEGA SPOMINKA	5
3.1. IDEJE ZA NAŠ TURISTIČNI SPOMINEK	5
3.2. NAŠ TURISTIČNI SPOMINEK Z ZGODBO	6
3.3. TURISTIČNI SPOMINEK <i>DOBROTE NARAVE IN MIRNOGORSKEGA ZMAJA</i> ...	8
3.4. LOGOTIP SPOMINKA	11
4. TRŽENJE IN OGLAŠEVANJE	12
4.1. TRŽENJE S FINANČNIM NAČRTOM	12
4.2. FINANČNI NAČRT	13
4.3. NAČRT OGLAŠEVANJA	13
4.4. PREDSTAVITEV NAŠEGA SPOMINKA NA TURISTIČNI TRŽNICI	14
4.4.1. PRIMER TRŽENJA NAŠEGA SPOMINKA Z DOGODKOM	14
5. ZAKLJUČEK	19
6. LITERATURA IN VIRI	20
7. PRILOGE	21
7.1. ZEMLJEVID UČNE POTI OD PLANINE DO MIRNE GORE	21
7.2. MISIJA PO POTI MIRNOGORSKEGA ZMAJA	22
7.3. INTERVJU	23
7.4. PRIMERI LOGOTIPOV	25
7.5. LOKALNI PRIDELOVALCI IN ROKODELCI	26

1. UVOD

Ob pregledu turističnih točk v našem mestu in okolici smo ugotovili, da turistom ponujamo kar nekaj turističnih spominkov. Tudi mi, turistični podmladkarji, smo pred leti pri našem delu obudili črnomaljske preste, ki so postale zanimiv in zelo prepoznaven turistični spominek.

Pred nami je bila kar težka naloga. Spraševali smo se, ali sploh lahko ustvarimo še kakšen zanimiv spominek, ki bo kvaliteten in turistom cenovno dostopen. Dogovorili smo se, da bomo izdelali turistični spominek, ki bo pripomogel k večji obiskanosti in ponudbi neke zanimive turistične destinacije. Med vsemi idejami, ki so se porodile v naših glavah, smo se odločili, da bomo naš spominek povezali z Mirno goro. Ob obisku planinskega doma smo namreč ugotovili, da v ponudbi nimajo spominkov. Ugotavljamo tudi, da jo v zadnjih letih obiskujejo pretežno odrasli pohodniki. Zato smo se odločili Mirno goro približati mladim družinami z otroki ali osnovnošolcem prve in druge triade. Na Mirno goro vodi zanimiva gozdna učna pot, ki pa je žal premalo obiskana. Ker živimo v dobi računalnikov in telefonov, smo kot popestritev uporabili aplikacijo CŠOD misija. To je mobilni vodič za doživljajsko učenje na prostem, ki ga je razvil Center šolskih in obšolskih dejavnosti (CŠOD). Naredili smo svojo misijo za zanimivejše spoznavanje in vodenje po učni poti. Aplikacija popestri učno pot z vprašanji na določenih točkah in tako postane pot do vrha zabavnejša. Ob koncu opravljene misije pohodnik dobi virtualno značko. Na vrhu Mirne gore, v planinskem domu, pa še del turističnega spominka, ki je hkrati tudi naš turistični produkt.

Ustvarili smo turistični spominek z zgodbo, saj se zavedamo, da bo ob njej bolj prepoznaven in ga bomo lažje tržili. Našli smo legendo o zmaju, ki je nekoč živel na Mirni gori in jo preoblikovali po svoje. Na osnovi naše novonastale pravljice smo oblikovali naš turistični spominek. Povezan je z našo pravljico, z Mirno goro in darovi, ki jih ponuja tamkajšnja neokrnjena narava. Oblikovan je tako, da je zanimiv tako za odrasle kot tudi za otroke. Sestavlja ga nahrbtnik, skodelica in čaj zmaj, zmajeva ploščica, zmajeva žogica in zmajev napoj, ki je namenjen le odraslim. Spominek je vsestransko uporaben tudi po končanem pohodu. Pohodniki se okrepčajo z zdravilnim čajem v lično izdelani skodelici in zmajevo ploščico, se sprostijo z zmajevo žogico, odrasli pa si lahko privoščijo tudi zmajev napoj. Vse pa zložijo v nahrbtnik, ki jih bo spremljal tudi na naslednjih pohodih. Vsak pohodnik si lahko kupi naš spominek v planinskem domu in si ga sestavi po lastni želji.

2. RAZISKOVALNI DEL: OD IDEJE DO SPOMINKA

2.1. ISKANJE IDEJE

Na začetku našega raziskovalnega dela smo najprej razmišljali o sledečem:



- Katere destinacije v Beli krajini lahko obiščejo turisti, predvsem družine z otroki?
- Katero turistično destinacijo bi ponudili turistom na drugačen način, ki bi bil zanimiv tudi za otroke?
- Kaj ponujajo turistične destinacije (doživetje, hrana, spominek)?
- Ali lahko obstoječo ponudbo ponudimo na drugačen, bolj zanimiv način?
- Katere vrste spominkov se lahko kupi ali dobi v Beli krajini?
- Po katerih spominkih je največje povpraševanje?


2.2. KAJ JE SPOMINEK?


Najprej smo pogovarjali o tem, kaj turistični spominek sploh je. Prebrali smo tudi nekaj literature in ugotovili, da je spominek predmet, izdelek, drobna pozornost ali darilo, ki ga ponesemo v svoje domove. Spominja nas na kraj, ki smo ga obiskali, ljudi, ki smo jih srečali, lahko pa nas enostavno spominja na prijetna doživetja.

2.3. PONUDBA TURISTIČNIH SPOMINKOV PRI NAS

Najprej smo raziskali, kateri spominki so že na voljo turistom, ki pridejo v naše kraje.

Spominki iz lanu	Glineni izdelki	Rokodelski izdelki
prti z narodnimi vezeninami 	piščal vodomec	pisanice 
torbice	vrči	pleteni spominki – košare,

		peharji, podstavki ...
belokranjska narodna noša	posode	spominki iz polstene volne – podritnik, torbe, copati ...
brisače	gudalo – belokranjski ljudski instrument 	mila

Spominki, ki so povezani z belokranjsko kulinariko	Knjige o Beli krajini
črnomaljske preste	Hodil po zemlji sem naši - naravna in kulturna dediščina v občini Črnomelj
belokranjska pogača	Na kraju, ki se imenuje Črnomelj
belokranjska povitica 	V Črnomlju od nekdaj bili so veseli

2.4. KAKŠEN NAJ BO TURISTIČNI SPOMINEK?

Ob našem raziskovanju smo se vprašali, kakšen mora biti turistični spominek.



2.5. CILJI

Naš glavni cilj je izdelati turistični spominek, ki bo:

- inovativen,
- temeljil na lokalnih sestavinah,
- privlačnega izgleda,
- povezan s krajem,
- imel svojo zgodbo,
- uporaben.

Prav tako pomembni cilji pa so:

- popestriti že obstoječo ponudbo s spominki,
- tržiti turistični spominek,
- pridobiti čim več novih turistov, predvsem otrok in njihovih staršev, ki bodo obiskali turistično točko, ki bo ponujala naš turistični spominek.

2.6. NAČRTOVANJE DELA

Turistični spominek, ki ga bomo oblikovali, bo povezan z našo zelo obiskano turistično točko Mirno goro in zanimivo gozdno učno potjo.

Mirna gora je drugi najvišji vrh Bele krajine (1047 m). Na Mirno goro vodi več poti, nanjo se lahko povzpnejo peš, do planinske kočice pa se lahko pripeljemo tudi s kolesom ali avtomobilom. Pod vrhom Mirne gore stoji planinski dom, v katerem se turisti oziroma pohodniki lahko okrepčajo in odpočijejo po ne preveč zahtevnem pohodu.

Tik pred planinskim domom se nahaja velik, lepo urejen zeliščni vrt s številnimi rastlinami in zelišči. Ob pogledu nanj se je v nas porodila ideja, da bi del tega vrta turisti lahko odnesli domov kot spomin na Mirno goro.

Med obiskom Mirne gore in njenega doma smo ugotovili, da si pohodniki ne morejo kupiti niti enega spominka, ki bi jih spomnil na lepo preživet dan. Pogovarjali smo se z

oskrbnico doma (Priloga 3) in ugotovili, da bi z našim turističnim spominkom lahko popestrili njihovo ponudbo.

Ker nas je čakalo kar veliko dela, smo naredili okvirni načrt, kako se bomo dela lotili in kdo bo kaj naredil.

Tinkara in Iva H. bosta zbrali podatke o Mirni gori in raziskali obstoječo ponudbo spominkov v planinskem domu.

Ema, Živa in Eva bodo razmišljale o tem, kako naš spominek povezati z zanimivo zgodbo.

Klemen, Bor in Luka bodo zbirali ideje o tem, kakšen spominek lahko mi ponudimo.

Lana, Alex, Iva P. in David bodo naredili načrt, kako naš spominek promovirati in ga povezati z dogodkom.

3. OBLIKOVANJE NAŠEGA TURISTIČNEGA SPOMINKA

3.1. IDEJE ZA NAŠ TURISTIČNI SPOMINEK

Pri našem raziskovanju smo ugotovili, katere spominke v Beli krajini že imamo. Vprašali smo se, kakšen spominek želimo ponuditi mi, turistični podmladkarji. Po narejeni nevihti možganov smo na papir zlili nekaj idej.



laneni prtički z zmajem	obesek z lesenim zmajem	podstavek za skodelico, kozarec
steklenička za vodo z volno	glinen magnetek z motivom lista	velika lesena žlica za obuvanje čevljev
potica	zeliščni čaj	žgane pijače
zmajevo leto	zmajčkov ogenjček	zmajeve slina
zmajeve kri	zmajeve ognjena moč	zmajevo poživilo
kočke s podobo zmaja	puzzle s podobo zmaja	zmajevi bonboni, sladoled
piškoti	energijske ploščice z uporabno embalažo	zvezek
slikanica za otroka s pobarvanko	steklenica za vodo z upodobljenim zmajem	glinene skodelice z motivi zmaja
verižica z upodobljenim zmajem	majica	palice za hojo
namaz iz čemaža	ekološke vrečke z motivom zmaja	nahrbtnik iz lana s presenečenjem

3.2. NAŠ TURISTIČNI SPOMINEK Z ZGODBO

Zavedamo se, da je turistični spominek bolj prepoznaven, če je povezan z zanimivo zgodbo, ki ji turisti z zanimanjem prisluhnejo. In naša Mirna gora jo ima. To je zelo zanimiva legenda o zmaju, ki je živel na Mirni gori. Legendo smo spremenili v pravljico in jo v nekoliko spremenjeni in dopolnjeni obliki uporabili za rdečo nit našega turističnega spominka.

PRAVLJICA O IZGUBLJENEM ZMAJU

Pred davnimi časi je bila Mirna gora vse prej kot mirna, saj je v votlini na gori domoval hudoben zmaj. Namesto ognja je bruhal zlovešče oblake, iz katerih je padala debela toča in sedem let zapovrstjo uničevala pridelek belokranjskih kmetov. Ker je zavladala lakota, so se ljudje zatekli po pomoč k svetemu Frančišku, varuhu pred vremenskimi nevšečnostmi. Na gori, tik nad zmajevo votlino, so sezidali svetniku posvečeno cerkev. Zmaj je čudežno izginil, dolga leta o njem ni bilo ne duha ne sluha.

Nekega dne se je Ferdinand, sin viteza Friderika, ki je prebival na črnomaljskem gradu, odločil, da bo poiskal skrivnostnega zmaja, ki je nekoč živel na Mirni gori. Tri dneve in tri noči je raziskoval bližnjo okolico, a zmaja ni našel. Ko je že skoraj obupal, je zagledal razgledni stolp in se odločil, da razišče še njegovo notranjost. Najprej se je odpravil na vrh stolpa, kjer je užival v čudovitem razgledu. Kar naenkrat pa je zaslišal čudne glasove. Slišati je bilo, kot da bi nekdo jokal. Hitro je stekel po stopnicah navzdol, saj se mu je zdelo, da jokajoči glas prihaja iz kleti. Ko je prišel v spodnje prostore, je pred seboj zagledal velika lesena vrata, ki so bila zaklenjena. Vzel je svoj čudežni meč in z njim odklenil vrata. Ko je vstopil v sobo, ni mogel verjetni svojim očem. Pred sabo je zagledal potrtega zmaja, ki je spuščal oblake žalosti. Prav nič ni bil podoben strašnemu in hudobnemu zmaju, o katerem je že toliko slišal.

»Zmaj, kaj se dogaja s tabo? Zakaj si tako žalosten?« ga je vprašal.

»Pusti me pri miru, pojdi stran, preden se razjezim!« mu je ta zabrusil.

»Saj bi ti rad samo pomagal. Povej mi, kaj te teži,« mu je odvrnil mladi vitez Ferdinand in sedel poleg zmaja. Pogovorila sta se o vseh njegovih težavah. Zaupal mu je, da je zadnja leta zelo osamljen in da pogreša ljudi. Povedal mu je, da v preteklosti ni bil dober zmaj, saj je ljudem povzročil veliko škode. Obžaloval je vse, kar je storil in si zaželel, da bi svoje napake lahko popravil. Vitezu se je zmaj zasmilil, zato se je odločil, da mu pomaga. Zbral je vse ljudi, ki so živeli v okolici Mirne gore. Zmaj se jim je opravičil za svoja pretekla dejanja in jim obljubil, da jim ne bo nikoli več škodoval.

Od takrat naprej zmaj bruha le še oblake veselja in dobrote, zelo rad ima otroke in jim vedno kaj lepega in dobrega podari, ko ga obiščejo na Mirni gori.

3.3. TURISTIČNI SPOMINEK *DOBROTE NARAVE IN MIRNOGORSKEGA ZMAJA*

Pri izbiri spominka nam je bilo najpomembnejše to, da je le-ta izdelan iz naravnih sestavin, ki jih najdemo v naši Beli krajini, da je povezan z zgodbo in hkrati primeren za vse generacije.

Zato smo se odločili, da bo naš turistični spominek sestavljen iz več delov:

- nahrbtnika,
- zmajeve ploščice,
- skodelice in čaja Zmaja,
- zmajeve žogice in
- zmajevega napoja.

NAHRBNIK

Za nahrbtnik smo se odločili zato, ker je uporaben, povezan s pohodništvom in primeren za vsakega. Gre za preprost nahrbtnik, v katerega si turist shrani stvari, ki jih potrebuje za krajši pohod. Izdelan je iz lanenega blaga, ki ga še vedno izdelujejo v Adlešičih in ima dolgo tradicijo.



ZMAJEVA PLOŠČICA

Je energijska ploščica, ki vsebuje darove narave, kot so: lešniki, orehi, suhe slive, suha jabolka, suhe hruške, suhe borovnice ali robide, ovsene kosmiče, med.

Vse te darove najdemo na območju Mirne gore in v bližnjih vaseh. Zmajeve ploščice bo pohodniku, ki se bo povzpел na Mirno goro, povrnila moč, hkrati pa bo nagrada za otroke po opravljeni poti.



SKODELICA S ČAJEM ZMAJEM



Skodelica je narejena iz gline. Poiskali smo belokranjskega ustvarjalca Martina Skolibra, ki izdeluje kvalitetne izdelke. Pokazali smo mu nekaj skodelic z motivom mirnogorskega zmaja, ki smo jih sami izdelali. Pripravljen nam je priskočiti na pomoč pri izdelavi skodelic.

Zelišča, ki so potrebna za pripravo čaja, rastejo kar na prekrasem zeliščnem vrtu, ki se nahaja tik pod planinskim domom na Mirni gori. Za vrt skrbi sama oskrbnica, ki zelišča nabira in suši, nato pa iz njih skuha čaj pohodnikom. Zdaj si bodo turisti ta čaj lahko tudi kupili. Čaj smo poimenovali »čaj Zmaj« in je mešanica različnih zdravilnih zelišč in rastlin: mete, lipe, bezga, šipka, materine dušice ...



ZMAJEVA ŽOGICA



Po 'naporni' poti so nekateri utrujeni. Ko se okrepčajo z zmajevo ploščico in popijejo čaj Zmaj, se lahko sprostijo s stiskanjem zmajeve žogice. Narejena je iz domačega lanenega blaga, v katerega smo zavili pest lanenih semen. Žogica je namenjena sproščanju in pomiritvi.

ZMAJEV NAPOJ



Pri sestavljanju spominka nismo pozabili na odrasle pohodnike, ki si po opravljeni poti radi privoščijo bolj močno pijačo. Zmajev napoj je narejen iz domačega žganja in industrijske konoplje. Konopljin liker izdeluje Kmetija Kočever iz bližnjega Rožanca.

Vsak del našega spominka je povezan z Belo krajino ali Mirno goro, rdeča nit pa so naravne dobrote in pravljica, ki govori o mirnogorskem zmaju.

3.4. LOGOTIP SPOMINKA

Zavedamo se, da mora biti turistični spominek opremljen z zanimivim in kvalitetnim logotipom.



Za pomoč pri izdelavi logotipa smo poprosili našo likovno pedagoginjo in učence, ki obiskujejo njen krožek. Med mnogimi lepimi logotipi (Priloga 4) smo se odločili za Ivinega, ki najbolj nazorno prikazuje našo Mirno goro, mirnogorskega zmaja in darove narave.

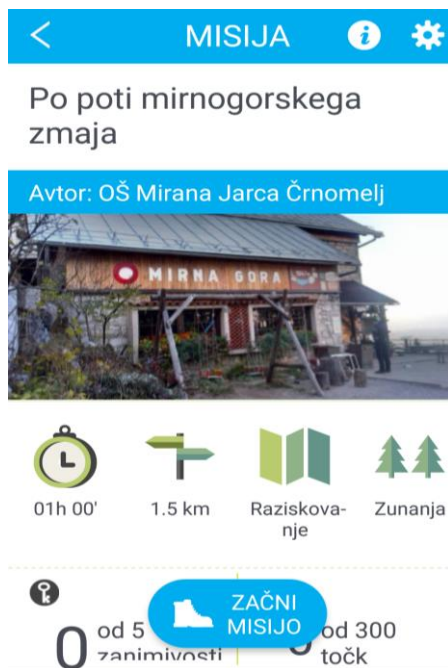
Vemo tudi, da ima kvaliteten turistični spominek listek z opisom izdelka, ki turistu še dodatno razloži, zakaj ga je dobro imeti. Tudi našemu spominku bomo priložili opis.

4. TRŽENJE IN OGLAŠEVANJE

4.1. TRŽENJE S FINANČNIM NAČRTOM

Ker želimo, da za naš turistični spominek izve čim več turistov oziroma pohodnikov, smo pripravili dogodek, s katerim bomo privabili na Mirno goro čim več obiskovalcev.

Dogodek je povezan z učno potjo, ki je zelo zanimiva, ni preveč zahtevna in ne predolga. Primerna je za vse starostne skupine. Na poti pohodnik spozna pestre gozdne združbe, drevesne in grmovne vrste ter pomen gozda. Pot je lepo označena z učnimi tablami.



Ker si želimo, da bi tudi več otrok spoznalo lepote našega kraja, smo prišli do ideje, da gozdno učno pot (Priloga 1) popestrimo z mobilno aplikacijo. V sodelovanju s CŠOD Lipa smo uporabili aplikacijo CŠOD misija in naredili svojo misijo z naslovom Po poti mirnogorskega zmaja (Priloga 2).

Misija se rešuje na petih različnih točkah na gozdni učni poti. Na vsaki točki mora pohodnik rešiti tri izzive. Ko pohodnik reši vse izzive, zadnjega reši pred planinskim domom, dobi virtualno značko. Ob uspešno osvojeni misiji ga v domu čaka še sladka nagrada, ki je del našega turističnega spominka.



Primer izziva iz naše misije

4.2. FINANČNI NAČRT

Pri izdelavi spominka nam bodo pomagali tudi zunanji sodelavci (Priloga 5), zato smo jih povprašali, kakšna je cena njihovih storitev.

	Izdelovalec	Cena
nahrbtnik iz lana	Nada Cvitkovič	18 evrov
zmajeva ploščica	oskrbnica na Mirni gori	3 evre
čaj zmaj	oskrbnica na Mirni gori	3 evre
skodelica	Lončarstvo Skol	8 evrov
zmajeva žogica	Nada Cvitkovič	5 evrov
zmajev napoj	kmetija Kočever, Rožanec	7 evrov

4.3. NAČRT OGLAŠEVANJA

Naš spominek in tudi dogodek, ki ga bomo izpeljali, bomo seveda oglaševali tudi preko spletnih strani in ostalih medijev:

- Spletna stran planinskega doma na Mirni gori
(<https://www.facebook.com/Dom-na-Mirni-gori>)
- Facebook stran Turističnega krožka OŠ Mirana Jarca Črnomelj
(<https://www.facebook.com/turisticnikrozekosmjc>)
- Spletna stran šole (<http://www.osmjc.si/>)
- Spletna stran RIC Črnomelj (<http://www.ric-belakrajina.si/sl/ric-bela-krajina>)
- Spletna stran Turističnega društva Črnomelj
(<https://www.turisticna-zveza.si/turisticno-drustvo.php?id=171>)
- Spletna stran Planinskega društva Črnomelj pri Planinski zvezi Slovenije
(<https://www.pzs.si/drustva.php?pid=37>)



4.4. PREDSTAVITEV NAŠEGA SPOMINKA NA TURISTIČNI TRŽNICI



Prva javna predstavitev našega turističnega spominka bo na turistični stojnici, ki bo potekala v okviru tekmovanja Turizmu pomaga lastna glava. Z zanimivo postavitvijo stojnice, svojo ustvarjalnostjo in izvirnimi idejami bomo poskušali prepričati obiskovalce, da se bodo udeležili zanimivega dogodka, ki bo v mesecu maju potekal na Mirni gori. Ob tem dogodku jim bomo predstavili in ponudili naš turistični spominek.

Na sami stojnici bomo obiskovalcem turistične tržnice predstavili naš turistični spominek, ki smo ga ustvarili pri našem krožku. Vsakemu obiskovalcu, ki bo pravilno odgovoril na vprašanje iz misije Po poti mirnogorskega zmaja, bomo podarili spominek, ki je namenjen promociji.

Zavedamo se je, da z izvirnim povabilom na stojnico dobimo veliko obiskovalcev, zato bosta dva turistična podmladkarja hodila po prireditvenem prostoru in obiskovalce vabila na našo stojnico. Kako pa? To pa naj zaenkrat ostane skrivnost. Zagotovo ne bo manjkal nahrbtnik, ki je naš glavni oglaševalski adut.



4.4.1. PRIMER TRŽENJA NAŠEGA SPOMINKA Z DOGODKOM

Zaradi boljšega trženja našega spominka smo načrtovali dogodek, na katerega bomo na Mirno goro preko različnih medijev povabili starše z njihovimi otroki in ostale pohodnike. Hodili bodo po gozdni uči poti, reševali misijo, se srečali z junaki iz pravljice, ob koncu druženja pa jih bo čakalo presenečenje – naš turistični spominek.

Naredili smo načrt aktivnosti z navodili za pohod:

- **Za koga?** Naš pohod je namenjen družinam z manjšimi otroki.
- **Kdaj?** Prva sobota v maju, od 10.00 do 12.00.
- **Kje?** Planina – Mirna gora.
- **Načrt aktivnosti:**

ČAS	AKTIVNOST	KDO	PRIPOMOČKI
10.00–10.15	zbor na Planini, pozdravni nagovor in opis poteka pohoda	Klemen in Lana	/
10.15–11.00	pohod z aplikacijo CŠOD misija od začetne točke na Planini do Zmajeve doline	Klemen, Eva in Živa	mobilni telefoni
11.00–11.30	pravljica v Zmajevi dolini	Ema, Iva, Bor	oblačila za gozdarja
11.30–12.00	nadaljevanje pohoda z aplikacijo CŠOD misija do doma na Mirni gori	Klemen, Eva in Živa	oblačila za viteza in zmaja, spominek ob osvojeni virtualni znački

➤ **Potek dogodka:**

Turisti se z avtomobili pripeljejo do zbirnega mesta na Planini. Zbirno mesto za pohodnike je pri tabli, ki označuje začetek učne poti (pri lipi sredi vasi). Po pozdravnem nagovoru in opisu poteka pohoda se turisti pohodniki skupaj z nami, turističnimi podmladkarji, podajo na pohod in ob tem rešujejo naloge misije. V Zmajevi dolini jih pričaka presenečenje, ki je povezano z legendo o mirnogorskem zmaju. Ob prihodu k domu na Mirni gori in uspešno rešeni misiji (osvojena značka) jih bo pričakalo drobno presenečenje, ki je del spominka iz Mirne gore.

➤ Vsebinski del dogodka:

Pohodnike bomo na določenih točkah animirali turistični podmladkarji in jim približali našo pravljico, ki je povezana s turističnim spominkom Dobrote narave in mirnogorskega zmaja.

Pozdravni nagovor

Dragi otroci in straši, lepo pozdravljeni na Planini! Tukaj smo se zbrali, da bi se skupaj odpravili peš na Mirno goro. A ta pohod bo danes nekoliko drugačen, saj ne bomo samo hodili, ampak boste morali med potjo odgovoriti tudi na nekaj vprašanj, povezanih z Mirno goro in njeno okolico. Če boste na vprašanja odgovorili pravilno, vas bo na koncu čakalo presenečenje. Teh vprašanj pa vam ne bom postavil jaz, ampak boste nanje odgovarjali preko aplikacije MISIJA, ki si jo boste s pomočjo vaših staršev naložili na mobilne telefone. Jih imate vsi s seboj? Tako da zdaj hitro vzemite v roke svoje telefone in si nanje naložite omenjeno aplikacijo. Če vam ne bo šlo, smo tukaj Lana, Klemen in Alex, ki vam bomo pomagali rešiti morebitne težave.

Gozdar (pričaka jih v Zmajevi dolini)

G: O, otroci, kaj pa vi tukaj? Ste se izgubili?

O: Ne, nismo se. Na Mirno goro gremo.

G: Aha, lepo, lepo. Kako pa to, da ste prišli tudi k meni?

O: Lana nam je rekla, da bomo tukaj naredili krajši postanek in da nas tukaj čaka prvo presenečenje.

G: Aha, zanimivo, zanimivo. Pa vi sploh veste, kdo sem jaz?

O: Ja, ti si gozdar!

G: Res je, gozdar sem. Ali mogoče kdo izmed vas ve, kaj je moja naloga v gozdu?

O: Da skrbiš za drevesa.

G: Tako je. Poleg tega pa jih tudi podiram, jih žagam in pripravljam za nadaljnjo obdelavo. Sem pa danes dobil še eno posebno nalogo. A vas zanima kakšno?

O: Daaaaaaaa.

G: Prebral vam bom pravljico. Kaj mislite, o kom bo govorila?

O: O gozdu, rastlinah, drevesih.

G: Ne, tokrat ta pravljica ne bo povezana z mojim poklicem, tako da še malo razmislite. Ker pa ste tako pridni otroci, vam bom namignil. Povejte mi, kje se trenutno nahajamo.

O: V Zmajevi dolini!

G: Odlično vam gre. Torej, če smo v Zmajevi dolini, bo pravljica govorila o ...

O: Zmajju!!

G: Res je, pravljica bo govorila o izgubljenem zmaju, ki je nekoč živel na Mirni gori. Pa predlagam, da ji kar prisluhnete. (*Začne brati.*)

Po prebrani pravljici

G: Vam je bila pravljica všeč?

O: Daaaaaa!

G: Potem pa vam predlagam, da se hitro odpravite proti vrhu Mirne gore, saj sem slišal, da vas tam čaka še eno presenečenje ... (*Otroci skupaj s člani krožka odidejo.*)

Na Mirni gori jih pričaka vitez Ferdinand.

V: Pozdravljeni otroci! Zelo sem vesel, da vas vidim. Kako ste? Ste kaj utrujeni po naporni poti?

O: Neeee.

V: To pa potem pomeni, da ste pravi športniki in imate veliko energije. Ptička mi je prišepnila, da ste med potjo imeli tudi en krajši postanek in da vam je naš mirnogorski gozdar prebral Pravljico o izgubljenem zmaju. Vas mogoče jaz spominjam na koga iz te pravljice?


O: Na Ferdinanda!

V: Vidim, da ste res dobro poslušali. Res sem vitez Ferdinand! Ampak nisem edini iz pravljice, ki je danes tukaj. Še nekdo vas čaka tam gori pri cerkvici. Gremo pogledat?

O: Daaaaaaa!

Pri cerkvi jih že čaka mirnogorski zmaj.

Z: Živijo, otroci! Težko sem vas pričakoval, saj imam od tistega trenutka naprej, ko sem postal dober zmaj, zelo rad otroke. In ker vas imam zelo rad in ker ste prehodili tako naporno pot, imam za vas majhno darilce, s katerim se boste lahko okrepčali in napolnili svoje baterije. Kar pridite bližje!



5. ZAKLJUČEK

Ob našem raziskovalnem delu in nastajanju turistično-projektne naloge smo se naučili veliko novega. Ugotovili smo, da mora biti turistični spominek drugačen, inovativen in kvaliteten. Zaradi tega je bila pred nami težka naloga. Ko smo oblikovali spominek, smo imeli v mislih naravne lepote in darove, ki nam jih ponuja naša še vedno neokrnjena narava. Hkrati pa smo ga poskušali povezati z zgodbo in prijetno destinacijo, za katero si želimo, da bi bila bolj obiskana in bi vsem, ki jo obiščejo ponudila nekaj več.

Pri oblikovanju našega spominka smo se povezali z lokalnimi ponudniki. Ko smo jim predstavili našo zamisel o turističnem spominku, so nam takoj priskočili na pomoč. S tem so pokazali, da si tudi oni želijo več raznolike ponudbe na področju spominkov v Beli krajini.

Prepričani smo, da nam bo s skupnimi močmi uspelo in da bo naš turistični spominek Darovi narave in mirnogorskega zmaja popestril ponudbo spominkov na Mirni gori in pritegnil turiste pohodnike k nakupu.



6. LITERATURA IN VIRI

L. Zupanc (1956), Zaklad na Kučarju. Ljubljana: Mladinska knjiga.

J. Bogataj, V. Vodnik (2012), Kuharske bukve. Celje: Društvo Mohorjeva družba.

<http://www.slovenia-heritage.net/mirna-gora/>

https://www.bb.si/sites/default/files/uploads/files/diplome/svecak_teja.pdf

https://www.slovenia.info/uploads/dokumenti/kljuni_dokumenti/strategija_turizem_kon_cno_9.10.2017.pdf

<https://www.kulinarika.net>

Slike v nalogi so last turističnega krožka.

7. PRILOGE

7.1. ZEMLJEVID UČNE POTI OD PLANINE DO MIRNE GORE



7.2. MISIJA PO POTI MIRNOGORSKEGA ZMAJA



Na svojem telefonu poišči Trgovina Play/App Store in pod iskanje vnesi CŠOD MISIJA.



Po kliku na NAMESTI se odpre prva stran aplikacije, kjer klikneš na MISIJA – CŠOD – CŠOD LIPA – PO POTI MIRNOGORSKEGA ZMAJA.

Misija bo uspešno opravljena, ko pod ZNAČKE dobiš dokončani krog.



1. Izberi DA, ko se pojavi »Ali želite prenesti še zemljevide na brezpovezavni način?«

2. Prikaže se tvoja misija, zeleni balončki, kjer te čakajo izzivi.

3. S klikom na balonček naprej preberi kratek opis o trenutni točki in potem se prijavi na izziv in zbiraj točke.



7.3. INTERVJU

Vprašanja za intervju z oskrbnico Jožico Šavor

Smo člani turističnega krožka na OŠ Mirana Jarca Črnomelj. Naša letošnja raziskovalna naloga je na temo spominek mojega kraja. Menimo, da je Mirna gora zelo privlačna turistična točka in bi zato radi izvedeli nekaj podatkov o spominkih, ki jih ponujate obiskovalcem.

Prosimo, da nam odgovorite na nekaj vprašanj.

1. Koliko so povprečno stari vaši obiskovalci?

Različno. Med tednom prihajajo pohodniki, starejši od 50 let, ob sobotah in nedeljah pa mlade družine. Starost mladih družin je v povprečju nekje okrog 30 let.

2. Kako najpogosteje prihajajo v dom? (peš, s kolesom, z avtomobilom)

Največ je pohodnikov, ki pridejo peš. Začetek poti pa je različen. Največkrat začnejo pot na Vrčicah ali pa pri Križu.

3. V katerem letnem času imate največ obiskovalcev?

Največ obiska je v zimskem času.

4. Ali prihajajo v dom tudi turisti iz drugih krajev Slovenije?

Mirno goro obiskujejo predvsem planinci iz drugih delov Slovenije, ki hodijo po Slovenski transverzali, Mirna gora je namreč vključena v njo. Samih turistov je malo.

5. Ali poleg Slovencev prihajajo tudi turisti iz drugih držav in katerih?

V času dopustov obiščejo Mirno goro turisti, ki so nastanjeni v dolini (na turističnih kmetijah in ob Kolpi). Opažam, da je veliko gostov iz Belgije in Nizozemske.

6. Ali sprašujejo po spominkih? Za katero vrsto spominkov je največ povpraševanja?

V koči nimam na razpolago spominkov, tudi ne sprašujejo po njih. Največ zanimanja za spominke pokažejo učenci iz osnovnih šol.

7. Kakšne spominke si lahko turisti kupijo? Ali imate spominke za vse starostne skupine?

Občasno imam na razpolago magnetke, vendar ni velikega zanimanja za kakršnekoli spominke.

8. Katere spominke si največkrat kupijo?

Na razpolago imam razglednice Mirne gore, pa še za te kljub nizki ceni ni zanimanja.

9. Ali je obiskovalcem pomembno, koliko stane spominek?

Mojim gostom je zelo pomembna cena. Pokojnine upokojevencev so nizke, tako da si težko privoščijo kakršenkoli izdatek.

7.4. PRIMERI LOGOTIPOV

Logotipe so ustvarili učenci pri likovnem krožku.



7.5. LOKALNI PRIDELOVALCI IN ROKODELCI

- Jožica Šavor, Planinski dom na Mirni gori, Planina 6, 8333 Semič
- Domača obrt Nada Cvitkovič s.p., Adlešiči 3, 8341 Adlešiči
- Lončarstvo Skol, Črnomelj
- kmetija Kočevar – Marjeta Kočevar, Rožanec 10, 8340 Črnomelj